


## AYUNTAMIENTO DE GERINDOTE

### BALANCE DE SITUACIÓN

<u>ACTIVO</u>	<u>AÑO 2014</u>	<u>AÑO 2013</u>	<u>PASIVO</u>	<u>AÑO 2014</u>	<u>AÑO 2013</u>
<b>A- INMOVILIZADO</b>	<b>4.714.141,42</b>	<b>4.077.968,79</b>	<b>A- FONDOS PROPIOS</b>	<b>4.410.881,99</b>	<b>4.173.588,90</b>
I.- INVERSIONES USO GENERAL	2.019.898,18	1.940.549,72	I- PATRIMONIO	1.610.827,98	1.610.827,98
II.- INMOVILIZADO INMATERIAL	538.217,30	13.665,14	III- RESULTADO EJERCICIO ANTERIOR	2.562.760,92	2.450.209,81
III.- INMOVILIZADO MATERIAL	2.152.744,85	2.120.472,84	IV- RESULTADO DEL EJERCICIO	237.293,09	112.551,11
VI.- INVERSIONES FINANCIERAS	3.281,09	3.281,09	<b>C- ACREEDORES A LARGO PLAZO</b>	<b>499.515,94</b>	<b>506.500,86</b>
<b>C- ACTIVO CIRCULANTE</b>	<b>1.244.335,92</b>	<b>834.189,84</b>	II- OTRAS DEUDAS A LARGO PLAZO	499.515,94	506.500,86
II.- DEUDORES	1.223.614,34	550.843,93	Deudas entidades de credito	94.119,84	113.946,71
Deudores presupuesto corriente	517.201,39	454.719,76	Otras deudas	405.396,10	392.554,15
Deudores presupuesto cerrado	665.223,93	649.031,97	Fianzas y depositos recibidos	0,00	0,00
Deudores no presupuestarios	81.621,15	78.152,30	<b>D-ACREEDORES A CORTO PLAZO</b>	<b>1.048.079,41</b>	<b>232.068,87</b>
Administraciones públicas	13.795,83	12.581,05	II- OTRAS DEUDAS A CORTO PLAZO	174.434,18	62.568,92
Provisión fondos a justificar	2.384,46	2.334,13	Deudas otras entidades	9.634,92	9.634,92
Pagos pendientes de aplicación	374.255,90	3.056,69	Deudas entidades credito	156.830,87	42.963,61
Provisión insolvencias	-430.868,32	-649.031,97	Fianzas y depositos recibidos	7.968,39	9.968,39
III INVERSIONES FINANCIERAS TEMPORALES	0,00	0,00	III-ACREEDORES	873.645,23	169.501,95
IV.- TESORERIA	20.721,58	283.345,91	Acreedores presupuesto corriente	65.638,03	131.841,21
<b>TOTAL ACTIVO</b>	<b>5.958.477,34</b>	<b>4.912.158,63</b>	Acreedores presupuesto cerrado	342,68	13,10
			Acreedores por devolucion de ingresos	21,58	471,23
			Acreedores no imputados a presupuestos	1.707,28	4.419,86
			Acreedores no presupuestarios	784.683,64	0,00
			Administraciones públicas	19.346,67	30.906,02
			Cobros pendientes de aplicación	1.905,35	1.850,53
			<b>TOTAL PASIVO</b>	<b>5.958.477,34</b>	<b>4.912.158,63</b>




## AYUNTAMIENTO DE GERINDOTE

### BALANCE DE SITUACIÓN AJUSTADO

<u>ACTIVO</u>	<u>AÑO 2014</u>	<u>AÑO 2013</u>	<u>PASIVO</u>	<u>AÑO 2014</u>	<u>AÑO 2013</u>
<b>A- INMOVILIZADO</b>	<b>4.714.141,42</b>	<b>4.077.968,79</b>	<b>A- FONDOS PROPIOS</b>	<b>3.826.272,03</b>	<b>3.826.829,20</b>
I.- INVERSIONES USO GENERAL	2.019.898,18	1.940.549,72	I- PATRIMONIO	1.610.827,98	1.610.827,98
II.- INMOVILIZADO INMATERIAL	638.217,30	13.865,14	III- RESULTADO EJERCICIO ANTERIOR	2.562.760,92	2.450.209,81
III.- INMOVILIZADO MATERIAL	2.152.744,85	2.120.472,84	IV- RESULTADO DEL EJERCICIO	-347.316,87	-234.208,59
VI.- INVERSIONES FINANCIERAS	3.281,09	3.281,09	<b>C- ACREEDORES A LARGO PLAZO</b>	<b>499.515,94</b>	<b>506.500,86</b>
			II- OTRAS DEUDAS A LARGO PLAZO	499.515,94	506.500,86
			Deudas entidades de credito	94.119,84	113.946,71
			Otras deudas	405.396,10	392.554,15
			Fianzas y depositos recibidos	0,00	0,00
<b>C- ACTIVO CIRCULANTE</b>	<b>810.373,24</b>	<b>834.189,84</b>	<b>D-ACREEDORES A CORTO PLAZO</b>	<b>1.198.726,69</b>	<b>578.828,57</b>
II.- DEUDORES	789.651,86	550.843,93	II- OTRAS DEUDAS A CORTO PLAZO	174.434,18	62.566,92
Deudores presupuesto corriente	517.201,39	454.719,76	Deudas otras entidades	9.634,92	9.634,92
Deudores presupuesto cerrado	665.223,93	649.031,97	Deudas entidades credito	156.830,87	42.963,61
Deudores no presupuestarios	81.621,15	78.152,30	Fianzas y depositos recibidos	7.968,39	9.968,39
Administraciones públicas	13.795,83	12.581,05	III-ACREEDORES	1.024.292,51	516.281,65
Provisión fondos a justificar	2.384,46	2.334,13	Acreedores presupuesto comiente	654.209,25	478.600,91
Pagos pendientes de aplicación	0,00	3.056,69	Acreedores presupuesto cerrado	347.102,38	13,10
Provisión insolvencias	-490.575,10	-649.031,97	Acreedores por devolucion de ingresos	21,58	471,23
III INVERSIONES FINANCIERAS TEMPORALES	0,00	0,00	Acreedores no imputados a presupuesto:	1.707,28	4.419,86
IV.- TESORERIA	20.721,58	283.345,91	Acreedores no presupuestarios	0,00	0,00
			Administraciones públicas	19.346,67	30.906,02
			Cobros pendientes de aplicación	1.905,35	1.850,53
<b>TOTAL ACTIVO</b>	<b>5.524.514,66</b>	<b>4.912.158,63</b>	<b>TOTAL PASIVO</b>	<b>5.524.514,66</b>	<b>4.912.158,63</b>

hh



**ANEXO II. Estado de Deuda a 31-12-2013, 31-12-2014 y 30-06-2015.**

- Cuadro comparativo años 2014 y 2013.
- Cuadro comparativo 30-06-2015 y año 2014.




## AYUNTAMIENTO DE GERINDOTE

### ESTADO DE DEUDA

DEUDAS CON ENTIDADES DE CREDITO	LARGO PLAZO	CORTO PLAZO	<u>TOTAL AÑO 2014</u>	LARGO PLAZO	CORTO PLAZO	<u>TOTAL AÑO 2013</u>
PRESTAMO B.C.L 0968	0,00	0,00	0,00	0,00	1.502,52	1.502,52
PRESTAMO CCM 650.4 PAGO IBERDROLA	24.363,47	5.960,87	30.324,34	30.262,79	5.939,18	36.201,97
PRESTAMO C.RURAL 6755	49.251,52	7.795,50	57.047,02	57.046,93	7.726,11	64.773,04
PRESTAMO C.RURAL 0055 POLIDEPORTIVO	5.885,08	1.955,10	7.840,18	7.840,18	1.944,80	9.784,98
PRESTAMO C.RURAL 8953 POLIDEPORTIVO	14.619,77	4.177,04	18.796,81	18.796,81	4.177,04	22.973,85
PRESTAMO RD.5/2012 BANKINTER PAGO PROVEEDORES	346.783,32	0,00	346.783,32	325.109,36	21.673,96	346.783,32
PRESTAMO CAJA RURAL 71525-TESORERIA	0,00	136.942,36	136.942,36			
<b>TOTAL DEUDAS ENTIDADES DE CREDITO</b>	<b>440.903,16</b>	<b>166.830,87</b>	<b>697.734,03</b>	<b>439.056,07</b>	<b>42.963,61</b>	<b>482.019,68</b>
<b>OTRAS DEUDAS NO BANCARIAS</b>						
DEVOLUCION COBROS EXCESO PARTICIPACION TRIBUTOS AÑO 2008	14.025,03	2.305,44	16.330,47	16.138,35	2.305,44	18.443,79
DEVOLUCION COBROS EXCESO PARTICIPACION TRIBUTOS AÑO 2009	44.587,75	7.329,48	51.917,23	51.306,44	7.329,48	58.635,92
<b>TOTAL OTRAS DEUDAS</b>	<b>58.612,78</b>	<b>9.634,92</b>	<b>68.247,70</b>	<b>67.444,79</b>	<b>9.634,92</b>	<b>77.079,71</b>
<b><u>TOTAL CAPITALES</u></b>	<b><u>499.515,94</u></b>	<b><u>166.465,79</u></b>	<b><u>665.981,73</u></b>	<b><u>606.500,86</u></b>	<b><u>52.598,53</u></b>	<b><u>559.099,39</u></b>


<b>TOTAL ENDEUDAMIENTO AYUNTAMIENTO</b>	<b>499.515,94</b>	<b>166.465,79</b>	<b>665.981,73</b>	X	<b>506.500,86</b>	<b>52.598,53</b>	<b>559.099,39</b>
				X			
				X			



## AYUNTAMIENTO DE GERINDOTE

### ESTADO DE DEUDA


DEUDAS CON ENTIDADES DE CREDITO	LARGO PLAZO	CORTO PLAZO	ESTIMADO <u>TOTAL 30/08/2015</u>	LARGO PLAZO	CORTO PLAZO	<u>TOTAL AÑO 2014</u>
PRESTAMO B.C.L 0968	0,00	0,00	0,00	0,00	0,00	0,00
PRESTAMO CCM 650.4 PAGO IBERDROLA	24.363,47	2.986,85	27.350,32	24.363,47	5.960,87	30.324,34
PRESTAMO C.RURAL 6755	49.235,07	3.913,21	53.148,28	49.251,52	7.795,50	57.047,02
PRESTAMO C.RURAL 0055 POLIDEPORTIVO	5.883,09	979,44	6.862,53	5.885,08	1.955,10	7.840,18
PRESTAMO C.RURAL 8953 POLIDEPORTIVO	14.619,77	2.088,52	16.708,29	14.619,77	4.177,04	18.796,81
PRESTAMO RD.5/2012 BANKINTER PAGO PROVEEDORES	346.783,32	0,00	346.783,32	346.783,32	0,00	346.783,32
PRESTAMO CAJA RURAL 71525-TESORERIA	0,00	139.643,34	139.643,34	0,00	136.942,36	136.942,36
PRESTAMO CAJA RURAL 47029-	0,00	30.715,00	30.715,00			
<b>TOTAL DEUDAS ENTIDADES DE CREDITO</b>	<b>440.884,72</b>	<b>180.328,36</b>	<b>621.211,08</b>	<b>440.903,16</b>	<b>158.830,87</b>	<b>597.734,03</b>
<b>OTRAS DEUDAS NO BANCARIAS</b>						
DEVOLUCION COBROS EXCESO PARTICIPACION TRIBUTOS AÑO 2008	13.832,91	1.344,84	15.177,75	14.025,03	2.305,44	16.330,47
DEVOLUCION COBROS EXCESO PARTICIPACION TRIBUTOS AÑO 2009	43.976,96	4.275,53	48.252,49	44.587,75	7.329,48	51.917,23
DEVOLUCION COBROS EXCESO PARTICIPACION TRIBUTOS AÑO 2013	-7.355,02	7.355,02	0,00			
<b>TOTAL OTRAS DEUDAS</b>	<b>50.454,85</b>	<b>12.975,39</b>	<b>63.430,24</b>	<b>58.612,78</b>	<b>9.634,92</b>	<b>68.247,70</b>
<b><u>TOTAL CAPITALES</u></b>	<b><u>491.339,57</u></b>	<b><u>193.301,75</u></b>	<b><u>684.641,32</u></b>	<b><u>499.515,94</u></b>	<b><u>166.465,79</u></b>	<b><u>665.981,73</u></b>
<b>TOTAL ENDEUDAMIENTO AYUNTAMIENTO</b>	<b>491.339,57</b>	<b>193.301,75</b>	<b>684.641,32</b>	<b>499.515,94</b>	<b>166.465,79</b>	<b>665.981,73</b>



th

**ANEXO III. Remanente de Tesorería a 31-12-2013, 31-12-2014 y 30-06-2015.**

- Cuadro comparativo años 2014 y 2013.
- Cuadro comparativo "AJUSTADO" años 2014 y 2013.
- Cuadro comparativo 30-06-2015 y año 2014.
- Cuadro comparativo "AJUSTADO" 30-06-2015 y año 2014.




# AYUNTAMIENTO DE GERINDOTE

## REMANENTE TESORERIA

	<u>AÑO 2014</u>	<u>AÑO 2013</u>
<b>1.(+) FONDOS LIQUIDOS</b>	<b>20.721,58</b>	<b>283.345,91</b>
<b>2.(+) DERECHOS PENDIENTES COBRO</b>	<b>1.278.321,41</b>	<b>1.194.968,68</b>
(+ ) Del Presupuesto corriente	517.201,39	454.719,76
(+ ) De Presupuestos cerrados	665.223,93	649.031,97
(+ ) De operaciones no presupuestarias	97.801,44	93.067,48
(-) cobros realizados pendientes aplicación definitiva	1.905,35	1.850,53
<b>3.(-) OBLIGACIONES PENDIENTES DE PAGO</b>	<b>-142.310,49</b>	<b>174.091,89</b>
(+ ) Del Presupuesto corriente	65.638,03	131.841,21
(+ ) De Presupuestos cerrados	342,68	13,10
(+ ) De operaciones no presupuestarias (1)	165.964,70	45.294,27
(-) pagos realizados pendientes aplicación definitiva	374.255,90	3.056,69
<b>I. REMANENTE DE TESORERIA TOTAL</b>	<b>1.441.353,48</b>	<b>1.304.222,70</b>
<b>II. SALDOS DE DUDOSO COBRO</b>	<b>430.868,32</b>	<b>649.031,97</b>
<b>III. EXCESO DE FINANCIACION AFECTADA</b>	<b>0,00</b>	<b>0,00</b>
<b><u>IV. REMANENTE DE TESORERIA PARA GASTOS GENERALES</u></b>	<b><u>1.010.485,16</u></b>	<b><u>655.190,73</u></b>
(-) ajuste 413 Obligaciones pendientes aplicar al presupuesto	784.683,64	0,00
(-) ajuste 408 Devoluciones ingresos pendientes	21,58	471,23
<b><u>IV. REMANENTE DE TESORERIA PARA GASTOS GENERALES- AJUSTADO</u></b>	<b><u>225.779,94</u></b>	<b><u>654.719,50</u></b>

(1) no incluye saldo cuenta 413 Operaciones pendientes aplicar presupuesto y cuenta 408 Devolucion de ingresos pendientes



# AYUNTAMIENTO DE GERINDOTE

## REMANENTE TESORERIA AJUSTADO

	<u>AÑO 2014</u>	<u>AÑO 2013</u>
<b>1.(+) FONDOS LIQUIDOS</b>	<b>20.721,58</b>	<b>283.345,91</b>
<b>2.(+) DERECHOS PENDIENTES COBRO</b>	<b>1.278.321,41</b>	<b>1.194.968,68</b>
(+ ) Del Presupuesto corriente	517.201,39	454.719,76
(+ ) De Presupuestos cerrados	665.223,93	649.031,97
(+ ) De operaciones no presupuestarias	97.801,44	93.067,48
(-) cobros realizados pendientes aplicación definitiva	1.905,35	1.850,53
<b>3.(-) OBLIGACIONES PENDIENTES DE PAGO</b>	<b>1.167.276,33</b>	<b>520.851,59</b>
(+ ) Del Presupuesto corriente	654.209,25	478.600,91
(+ ) De Presupuestos cerrados	347.102,38	13,10
(+ ) De operaciones no presupuestarias (1)	165.964,70	45.294,27
(-) pagos realizados pendientes aplicación definitiva	0,00	3.056,69
<b>I. REMANENTE DE TESORERIA TOTAL</b>	<b>131.766,66</b>	<b>957.463,00</b>
<b>II. SALDOS DE DUDOSO COBRO</b>	<b>490.575,10</b>	<b>649.031,97</b>
<b>III. EXCESO DE FINANCIACION AFECTADA</b>	<b>0,00</b>	<b>0,00</b>
<b><u>IV. REMANENTE DE TESORERIA PARA GASTOS GENERALES</u></b>	<b><u>-358.808,44</u></b>	<b><u>308.431,03</u></b>
(-) ajuste 413 Obligaciones pendientes aplicar al presupuesto	0,00	0,00
(-) ajuste 408 Devoluciones ingresos pendientes	21,58	471,23
<b><u>IV. REMANENTE DE TESORERIA PARA GASTOS GENERALES- AJUSTADO</u></b>	<b><u>-358.830,02</u></b>	<b><u>307.959,80</u></b>

(1) no incluye saldo cuenta 413 Operaciones pendientes aplicar presupuesto y cuenta 408 Devolucion de ingresos pendientes

25






# AYUNTAMIENTO DE GERINDOTE

## REMANENTE TESORERIA

	<u>ESTIMADO</u> <u>TOTAL 30/08/2015</u>		<u>AÑO 2014</u>
<b>1.(+) FONDOS LIQUIDOS</b>	<b>71.556,63</b>		<b>20.721,58</b>
<b>2.(+) DERECHOS PENDIENTES COBRO</b>	<b>1.644.081,10</b>		<b>1.278.321,41</b>
(+ ) Del Presupuesto corriente	851.798,81	517.201,39	
(+ ) De Presupuestos cerrados	857.125,49	685.223,93	
(+ ) De operaciones no presupuestarias	42.820,01	97.801,44	
(-) cobros realizados pendientes aplicación definitiva	107.663,21	1.905,35	
<b>3.-) OBLIGACIONES PENDIENTES DE PAGO</b>	<b>549.684,02</b>		<b>-142.310,49</b>
(+ ) Del Presupuesto corriente	887.018,42	65.638,03	
(+ ) De Presupuestos cerrados	20.776,39	342,68	
(+ ) De operaciones no presupuestarias (1)	202.694,38	165.964,70	
(-) pagos realizados pendientes aplicación definitiva	560.805,17	374.255,90	
<b>I. REMANENTE DE TESORERIA TOTAL</b>	<b>1.165.953,71</b>		<b>1.441.353,48</b>
<b>II. SALDOS DE DUDOSO COBRO</b>	<b>430.868,32</b>		<b>430.868,32</b>
<b>III. EXCESO DE FINANCIACION AFECTADA</b>	<b>0,00</b>		<b>0,00</b>
<b><u>IV. REMANENTE DE TESORERIA PARA GASTOS GENERALES</u></b>	<b><u>735.085,39</u></b>		<b><u>1.010.485,16</u></b>
(-) ajuste 413 Obligaciones pendientes aplicar al presupuesto	13.683,64		784.683,64
(-) ajuste 408 Devoluciones ingresos pendientes	21,58		21,58
<b><u>IV. REMANENTE DE TESORERIA PARA GASTOS GENERALES- AJUSTADO</u></b>	<b><u>721.380,17</u></b>		<b><u>225.779,94</u></b>

(1) no incluye saldo cuenta 413 Operaciones pendientes aplicar presupuesto y cuenta 408 Devolucion de ingresos pendientes

51




# AYUNTAMIENTO DE GERINDOTE

## REMANENTE TESORERIA AJUSTADO

	<u>ESTIMADO</u> <u>TOTAL 30/06/2015</u>	<u>AÑO 2014</u>
<b>1.(+) FONDOS LIQUIDOS</b>	<b>71.556,63</b>	<b>20.721,58</b>
<b>2.(+) DERECHOS PENDIENTES COBRO</b>	<b>859.397,46</b>	<b>1.278.321,41</b>
(+) Del Presupuesto corriente	67.115,17	517.201,39
(+) De Presupuestos cerrados	857.125,49	665.223,93
(+) De operaciones no presupuestarias	42.820,01	97.801,44
(-) cobros realizados pendientes aplicación definitiva	107.663,21	1.905,35
<b>3.(-) OBLIGACIONES PENDIENTES DE PAGO</b>	<b>1.110.489,19</b>	<b>1.167.276,33</b>
(+) Del Presupuesto corriente	887.018,42	654.209,25
(+) De Presupuestos cerrados	20.776,39	347.102,38
(+) De operaciones no presupuestarias (1)	202.694,38	165.964,70
(-) pagos realizados pendientes aplicación definitiva	0,00	0,00
<b>I. REMANENTE DE TESORERIA TOTAL</b>	<b>-179.535,10</b>	<b>131.766,66</b>
<b>II. SALDOS DE DUDOSO COBRO</b>	<b>490.575,10</b>	<b>490.575,10</b>
<b>III. EXCESO DE FINANCIACION AFECTADA</b>	<b>0,00</b>	<b>0,00</b>
<b><u>IV. REMANENTE DE TESORERIA PARA GASTOS GENERALES</u></b>	<b><u>-670.110,20</u></b>	<b><u>-358.808,44</u></b>
(-) ajuste 413 Obligaciones pendientes aplicar al presupuesto	13.683,64	0,00
(-) ajuste 408 Devoluciones ingresos pendientes	21,58	21,58
<b><u>IV. REMANENTE DE TESORERIA PARA GASTOS GENERALES- AJUSTADO</u></b>	<b><u>-683.815,42</u></b>	<b><u>-358.830,02</u></b>

(1) no incluye saldo cuenta 413 Operaciones pendientes aplicar presupuesto y cuenta 408 Devolucion de ingresos pendientes

52



**ANEXO IV. Resultado Presupuestario 31-12-2013 y 31-12-2014.**


- Cuadro comparativo años 2014 y 2013.
- Cuadro comparativo "AJUSTADO" años 2014 y 2013.



## AYUNTAMIENTO DE GERINDOTE

### RESULTADO PRESUPUESTARIO


	<u>AÑO 2014</u>			<u>AÑO 2013</u>		
	<u>DERECHOS RECONOCIDOS NETOS</u>	<u>OBLIGACIONES RECONOCIDAS NETAS</u>	<u>RESULTADO PRESUPUESTARIO</u>	<u>DERECHOS RECONOCIDOS NETOS</u>	<u>OBLIGACIONES RECONOCIDAS NETAS</u>	<u>RESULTADO PRESUPUESTARIO</u>
a. Operaciones Corrientes	1.721.053,38	1.410.144,65	310.908,73	1.702.178,29	1.429.480,22	272.698,07
b. Otras operaciones no financieras	47.037,27	121.786,68	-74.749,41	41.951,53	76.939,38	-34.987,85
<b>1. Total operaciones no financieras (a+b)</b>	<b>1.768.090,65</b>	<b>1.531.931,33</b>	<b>236.159,32</b>	<b>1.744.129,82</b>	<b>1.506.419,60</b>	<b>237.710,22</b>
2. Activos financieros	0,00	0,00	0,00	0,00	0,00	0,00
3. Pasivos financieros	0,00	21.228,01	-21.228,01	0,00	21.306,99	-21.306,99
<b>RESULTADO PRESUPUESTARIO DEL EJERCICIO</b>	<b>1.768.090,65</b>	<b>1.553.159,34</b>	<b>214.931,31</b>	<b>1.744.129,82</b>	<b>1.527.726,59</b>	<b>216.403,23</b>
<b>AJUSTES</b>						
4. Créditos gastados financiados con remanente de tesorería			0,00			0,00
5. Desviaciones de financiación negativas del ejercicio			0,00			0,00
6. Desviaciones de financiación positivas del ejercicio			0,00			0,00
<b><u>RESULTADO PRESUPUESTARIO AJUSTADO</u></b>			<b><u>214.931,31</u></b>			<b><u>216.403,23</u></b>



## AYUNTAMIENTO DE GERINDOTE

### RESULTADO PRESUPUESTARIO AJUSTADO

	<u>AÑO 2014</u>			<u>AÑO 2013</u>		
	<u>DERECHOS</u>	<u>OBLIGACIONES</u>	<u>RESULTADO</u>	<u>DERECHOS</u>	<u>OBLIGACIONES</u>	<u>RESULTADO</u>
	<u>RECONOCIDOS NETOS</u>	<u>RECONOCIDAS NETAS</u>	<u>PRESUPUESTARIO</u>	<u>RECONOCIDOS NETOS</u>	<u>RECONOCIDAS NETAS</u>	<u>PRESUPUESTARIO</u>
a. Operaciones Corrientes	1.721.053,38	2.372.971,77	-651.918,39	1.702.178,29	1.776.239,92	-74.061,63
b. Otras operaciones no financieras	47.037,27	121.786,68	-74.749,41	41.951,53	76.939,38	-34.987,85
<b>1. Total operaciones no financieras (a+b)</b>	<b>1.768.090,65</b>	<b>2.494.758,45</b>	<b>-726.667,80</b>	<b>1.744.129,82</b>	<b>1.853.179,30</b>	<b>-109.049,48</b>
<b>2. Activos financieros</b>	<b>0,00</b>	<b>0,00</b>	<b>0,00</b>	<b>0,00</b>	<b>0,00</b>	<b>0,00</b>
<b>3. Pasivos financieros</b>	<b>0,00</b>	<b>21.228,01</b>	<b>-21.228,01</b>	<b>0,00</b>	<b>21.306,99</b>	<b>-21.306,99</b>
<b>RESULTADO PRESUPUESTARIO DEL EJERCICIO</b>	<b>1.768.090,65</b>	<b>2.515.986,46</b>	<b>-747.895,81</b>	<b>1.744.129,82</b>	<b>1.874.486,29</b>	<b>-130.356,47</b>
<b>AJUSTES</b>						
4. Créditos gastados financiados con remanente de tesorería			0,00			0,00
5. Desviaciones de financiación negativas del ejercicio			0,00			0,00
6. Desviaciones de financiación positivas del ejercicio			0,00			0,00
<b><u>RESULTADO PRESUPUESTARIO AJUSTADO</u></b>			<b><u>-747.895,81</u></b>			<b><u>-130.356,47</u></b>



**ANEXO V. Liquidación del Presupuesto de Gastos años 2013,  
2014 y hasta 30 de junio de 2015.**

